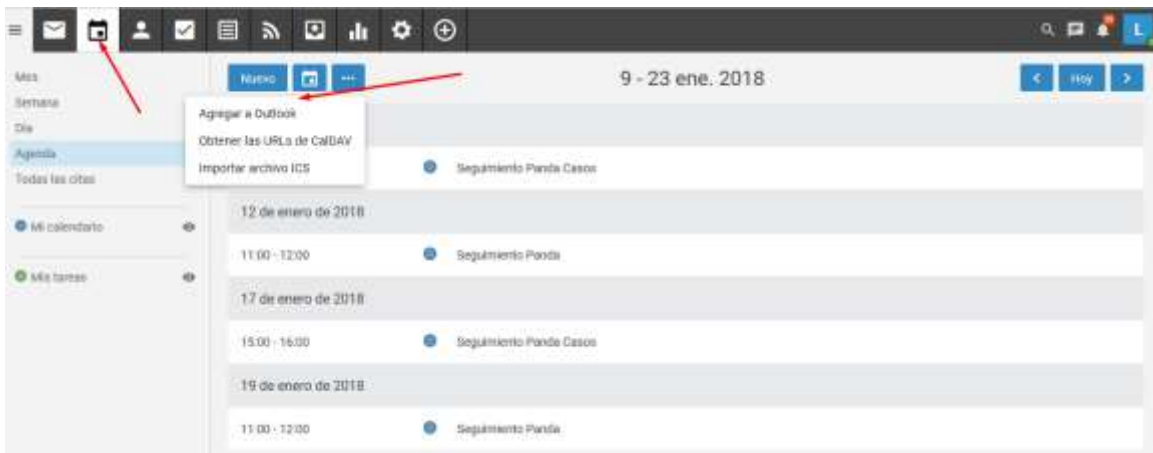




## Cómo configurar el calendario Webmail en Microsoft Outlook

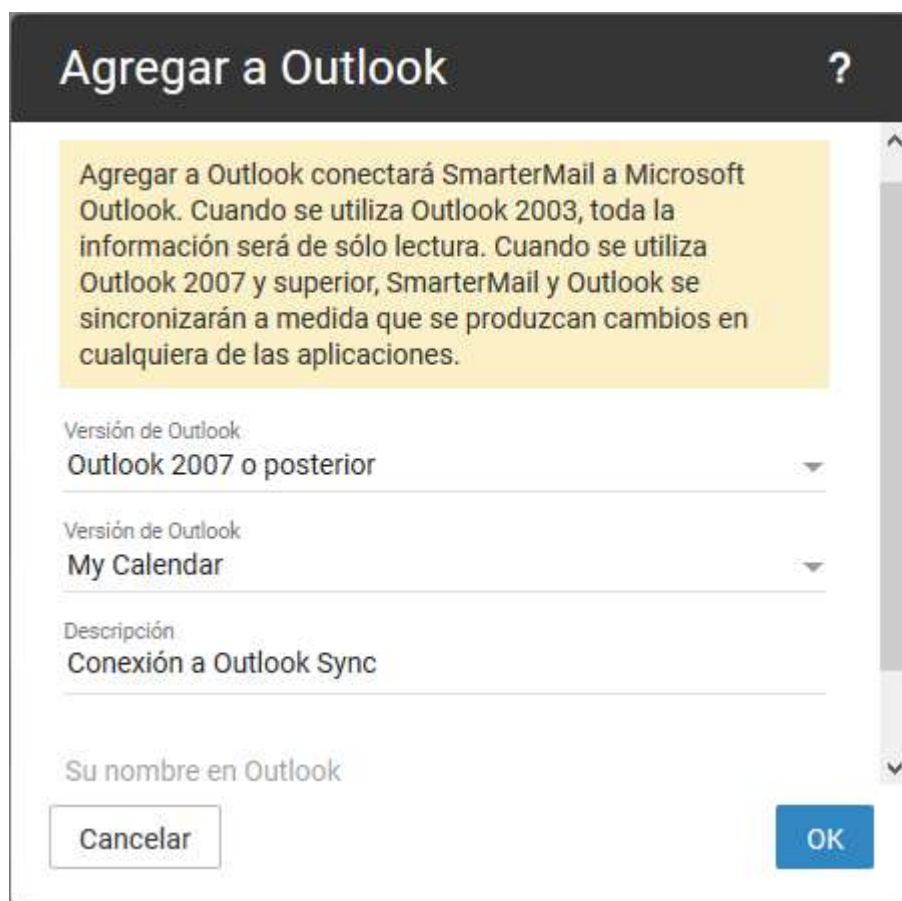
1. Ingresar a la cuenta que desea sincronizar calendario por webmail, ir al calendario y en acciones selecciona "Agregar a Outlook".



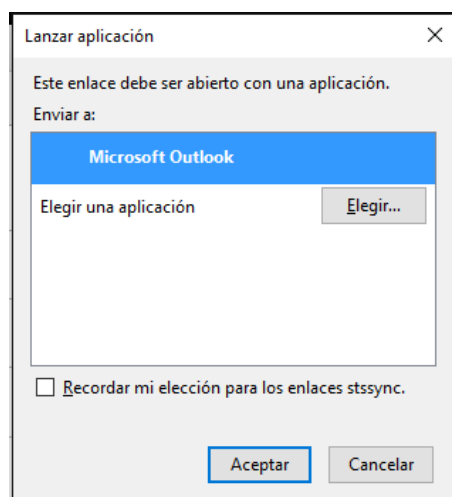
2. Aparecerá una ventana emergente donde debe escoger la versión de Outlook (Solo permite Outlook 2003, 2007 o superior), después de escoger las opciones e identificar el nombre como quiere que aparezca en Outlook, le da clic en OK.

**Agregar a Outlook conectará SmarterMail a Microsoft Outlook. Al usar Microsoft Outlook 2003, toda la información será de sólo lectura. Al usar Microsoft Outlook 2007, SmarterMail y Microsoft Outlook serán sincronizados a medida que los cambios ocurran en cualquier aplicación.**





3. Al abrir Outlook aparecerá una ventana donde le pregunta si desea conectar Sharepoint de Calendario a Outlook; solo es dar SI y todo lo que ponga en el calendario de Outlook identificado, se sincronizará con su calendario de la cuenta de webmail y viceversa.



SmartMail - MyCalendar - Lista de SmartMail - 042664

Inicio Vista Personalizar Cuenta Vista ¿Qué desea hacer?

Nuevo Nuevo Nuevo Hoy Siguientes 7 días Día Semana Semana Mes Vista Programación Abrir calendario Grupos de calendarios Calendario de correo electrónico Compartir calendario Publicar calendario Permisos de calendario Buscar personas Libreta de direcciones

enero 2017

DOMINGO LUNES MARTES MIÉRCOLES JUEVES VIERNES SÁBADO

1 de ene. de 17 2 3 4 5 6 7

8 9 10 11 12 13 14

15 16 17 18 19 20 21

22 23 24 25 26 27 28

29 30 31

febrero 2017

DOM. LU. MA. MI. JU. VI. SA.

1 2 3 4

5 6 7 8 9 10 11

12 13 14 15 16 17 18

19 20 21 22 23 24 25

26 27 28 1 2 3 4

5 6 7 8 9 10 11

Mis calendarios

- Calendario - jh@pandacon...
- Calendario - jhmg@han...
- Calendario de cumpleaños

Otros calendarios

Madrid, Comunidad de Madrid - Hoy 11°C/1°C Mañana 11°C/1°C Miércoles 10°C/1°C

Buscar en SmartMail - My Ca

Microsoft Outlook

¿Desea conectar este/esta SmartMail de Calendario a Outlook?

Solamente debe conectarse a listas procedentes de fuentes que conozca y que sean de confianza.

SmartMail - MyCalendar

<http://www.mail.pandacons.com/Smart/Calendar/Calendar:William.aspx>

Para verificar esta info. Calendario, haga clic en Autorizar.

Aceptar Sí No

